



**SECURIPAT** 

“Lo que no se mide, no se mejora” *Especialistas en Seguridad*

**APLICACIÓN MAQUILADORA**

Contacto: Ing. Diego Alberto Sánchez Guajardo ✉ [d.sanchez@securipat.com](mailto:d.sanchez@securipat.com) ☎ +52 1 656 395 9173

## ¿Qué es?

Se trata de una aplicación cuya finalidad es mejorar los sistemas de seguridad dentro de las empresas, esto con la intención de tener la información siempre a la mano y actualizada. también sirve para evitar la generación de papelería y evitar la pérdida de la misma.

## ¿Cómo funciona?

Se crea una aplicación en base a las necesidades de el cliente, dentro de la misma se pueden utilizar diversos formatos para que siempre se encuentren a la mano, entendibles y actualizado

Se crean reportes de:

- Registro de visitantes
- Revisión de los 17 puntos de C-TPAT
- Formato de Recorridos
- Reporte de anomalías
- Reporte de entrega de equipo
- Políticas a firmar
- Información de procedimientos
- Etc.

# Aplicación

Se crea una vista para cada empresa así como los diferentes formatos, a continuación se presentaran formatos “genéricos” como muestra



# Formato

## Llenado fácil de los formatos

El llenado de la aplicación es sencillo, cosa que es muy importante para el entendimiento de la misma. Los campos se llenan de diferentes maneras

A screenshot of a mobile application interface titled "Nombre del Visitante". It features a search bar with the placeholder text "Add or search". Below the search bar, there is a list of names: "diego sanchez", "Rogelio Farias", and "Joaquin Chavez". Each name is preceded by a radio button. At the bottom right of the list, there is a blue "Done" button. A keyboard is visible at the bottom of the screen.

**Buscar o agregar**

A screenshot of a mobile application interface titled "Tipo de Identificacion". It displays three radio button options: "INE", "Licencia de Conducir", and "Pasaporte Mexicano". The "Pasaporte Mexicano" option is selected, indicated by a blue dot. Below these options is a fourth radio button labeled "Otro". At the bottom of the screen, there are "Clear" and "Done" buttons.

**Seleccionar**

A screenshot of a mobile application interface titled "Prueba Maquila...". It shows a form with several fields. The "Tipo de Identificacion" field is a dropdown menu. The "Numero de Identificacion" field contains the number "12235445" and has minus and plus buttons on either side. Below it is the "Numero de placas" field. The "Tipo de Vehiculo" field is another dropdown menu. At the bottom, there is a "Firma del Visitante" field with a lock icon and a "Tap to unlock" prompt. "Cancel" and "Save" buttons are at the bottom.

**Por números**

A screenshot of a mobile application interface titled "Prueba Transportista". It shows a form with several fields. The "Fecha" field contains "19/04/2018". The "Hora" field contains "10:46:57 a. m.". A modal window titled "Establecer hora" is open, showing a time picker with a grid of numbers. The selected time is "10 : 46 : 00 a. m.". Below the grid are "BORRAR", "CANCELAR", and "ESTABLECER" buttons. Below the modal, there is a "Tipo de Identificacion" dropdown menu with "Pasaporte Mexicano" selected. At the bottom, there are "Cancel" and "Save" buttons.

**Seleccionar horas**

## Formatos Moldeables

Todos los formatos dentro de la aplicación son moldeables y personalizables, basados en las necesidades del cliente y además se pueden hacer los reportes de los mismos en automático.

## Formato: Visitantes

- Los campos dentro de este formato son modificables, se puede agregar o quitar campos
- Cumple con los requisitos de C-TPAT
- Se pueden enviar reportes diarios, semanales, mensuales, etc.
- La información se almacena dentro de una nube en Excel para que pueda ser medida
- Se pueden crear alertas para ser notificados si ciertas personas ingresan a las instalaciones.

# Formato

## Formato: Visitantes

Fecha\*  
19/04/2018

Hora  
11:00:30 a. m.

Nombre del Visitante

Empresa a la que trabaja

Persona a la que visita

Tipo de Identificacion

Cancel Save

Persona a la que visita

Tipo de Identificacion

No. de Identificacion  
0 - +

Placas

Vehiculo

Firma

Cancel Save

Placas

Vehiculo

Firma  


Cancel Save



## Formato: Visitantes

- Se crea una vista donde se van acomodando por fecha los visitantes.
- Dentro de aquí se pueden dar permisos para ver el listado o editar el listado



## Formato: Reporte de hallazgos

Este formato es uno de los mas importantes que se deben de generar dentro de las instalaciones, este sirve como evidencia para notificar cualquier anomalía.


- La evidencia generada cumple con la requerida por C-TPAT y OEA
- Formato al momento
- Se puede seleccionar a quien notificar
- Se puede seleccionar que dependiendo del área del hallazgo se notifique a una persona o a varias
- Se puede seleccionar que dependiendo del nivel del hallazgo se notifique a cierta persona o personas


# Formato


## Formato: Reporte de hallazgos

Fecha\*  
19/04/2018

Hora\*  
11:52:42 a. m.


Nombre del guardia\* 


Area\* 

Novedad\* 

Cancel Save

Foto evidencia



Firma del guardia\* 

Tap to unlock

Cancel Save

Cuadro para ingresar evidencia fotográfica

# Formato

## Formato: Reporte de hallazgos

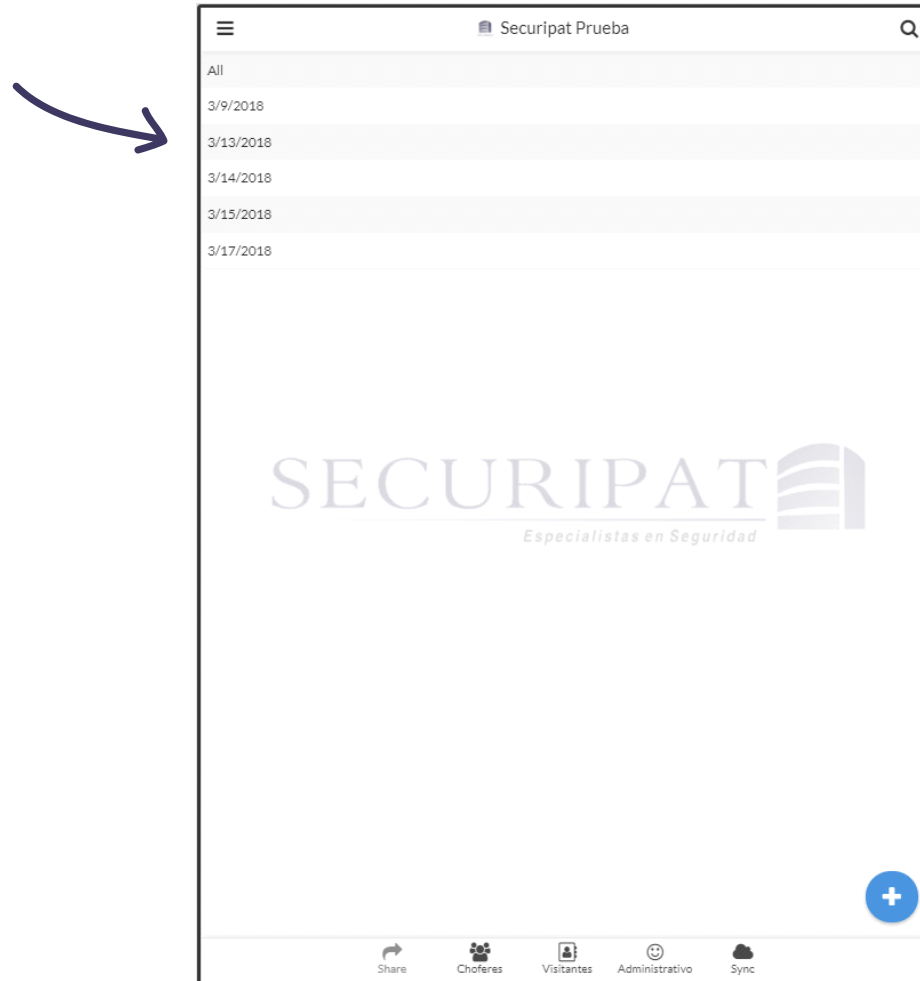


Reporte enviado al momento  
con la información e imágenes

<b>SECURIPAT</b>  <i>Especialistas en Seguridad</i>	
Fecha: <u>03/04/2018</u> Hora: <u>10:38:33 a. m.</u>	
Nombre del Auditor: <u>Diego A. Sanchez</u>	Empresa: <u>Cardenal Express</u>
Área de Hallazgo: <u>Aplicación</u>	Tipo de Hallazgo: <u>Observación</u>
Hallazgo: <u>Mejora de wifi</u>	
Foto 1:	Foto 2:
	
Recomendaciones: <u>Se deja extensor de wifi para mejora del internet dentro de la caseta de vigilancia de los guardias, esto con la finalidad de que la aplicación funcione correctamente</u>	
 Firma del Auditor	

## Inspección de seguridad 17 puntos

Cuadro principal con la información ya generada



# Formato

## Inspección de seguridad 17 puntos

Securipat Prueba

Fecha\*  
07/04/2018

¿Entrada o Salida?  
Entrada Salida

Hora  
10:48:46 a. m.

Nombre del Chofer

No. De unidad

Odometro  
0 - +

Revision Tracto +

Lleva contenedor  
Si No

No. de Sello  
0 - +

Revision Contenedor +

Cancel Save

Securipat Prueba

### Revision Tracto

Search

- Piso
- Motor
- Defensa
- Llantas y rines
- Tanque de Aire
- Tanque de Diesel
- Diferencial
- Quinta
- Respirador

Select All Done

No. de Sello  
0 - +

Revision Contenedor

Cancel Save

## Inspección de seguridad 17 puntos

Se puede hacer un reporte por cada una de las revisiones o se puede hacer uno diario dependiendo de las necesidades del cliente.

**Reporte de Inspección de los 17 puntos de seguridad de tracto camiones**

Fecha: 27/03/2018  
Hora: 07:58:40 p. m.

Nombre del Guardia: Valente v                      ¿Entrada o salida?: Entrada

No. de unidad: 72    Nombre del chofer: Cesar gallegos

Odometro: 90,425

Revision tracto: Cabina , Piso , Motor , Defensa , Llantas y rines , Tanque de aire , Tanque de Diesel , Diferencial , Quinta rueda , Respirador

Foto Tracto:



Tiene Contenedor: No  
Revision del Contenedor: Sin contenedor

Comentarios:

VV 5

Firma del guardia:

## Formato: Inspección Vehicular

- Este formato puede ser utilizado de diferentes maneras, puede ser utilizado para la inspección vehicular completa solicitada por C-TPAT y OEA aleatoria a los visitantes o empleados.
- Puede ser modificado para la entrega de camiones a empleados donde se marcan los puntos que tiene dañado el tracto o las condiciones en las que se entrega.
- Puede ser utilizado por taller para marcar donde se realizaron las reparaciones del mismo.




# Formato



## Formato: Inspección Vehicular

Fecha\*  
19/04/2018

Hora  
11:59:38 a. m.

Tipo de persona 

Nombre de la persona

Inspeccion  

Cancel Save

Inspeccion  



Comentarios 

Firma del Guardia 

Cancel Save

Opción de marcar daños en el vehículo, este también puede ser con un layout de un tracto o contenedor

# Lectura NFC

- Near Field Communication (NFC) o comunicación de campo cercano es una tecnología de comunicación inalámbrica, de corto alcance y alta frecuencia que permite el intercambio de datos entre dispositivos.
- Dentro de la aplicación se puede utilizar para diferentes acciones.
- Uno de los mayores usos es el de los recorridos, se colocan fichas que son escaneadas para verificar que realmente se hayan realizado los mismos



# Mensajes de texto y reportes

Otra de las funciones es el enviar un mensaje de texto a una persona específica para:

- ✓ Notificar la llegada de alguien
- ✓ Notificar un reporte importante
- ✓ Notificar alguna anomalía
- ✓ Etc.

Estos son algunos de los formatos que se pueden realizar dentro de la aplicación.

Para cotizaciones favor de comunicarse :

Ing. Diego Alberto Sánchez Guajardo

Contacto: [d.sanchez@securipat.com](mailto:d.sanchez@securipat.com) ✉

+52 1 656 395 9173 ☎